





Vektorgrafikas attēlu veidošana un rediģēšana





Sasniedzamais rezultāts





Atbilstoši plānam un skicei veidoju digitālu vektorgrafiku.

1. uzdevums. Izveido zināmu uzņēmumu logo vektorgrafikā!

- Izpēti uzņēmumu logo, izvēlies vienu no tiem un izveido plānu tā realizācijai vektorgrafikā!
- Izvēlies lietotni un pēc sastādītā plāna izveido logo vektorgrafikā!


			
<i>Target</i>	<i>Mitsubishi</i>	<i>Instagram</i>	Wi-Fi

			
<i>Latvijas radio</i>	<i>Nike</i>	<i>Google Maps</i>	<i>Google Drive</i>

			
<i>Bite</i>	<i>Facebook</i>	<i>Apple</i>	<i>Pepsi</i>

2. uzdevums. Izveido digitālu vektorgrafiku atbilstoši logo skicei!

- Izpēti piedāvātās logo skices, izvēlies vienu no tām un izveido plānu tās realizācijai vektorgrafikā!
- Izvēlies lietotni un pēc sastādītā plāna izveido logo vektorgrafikā!




3. uzdevums. Izpēti attēlos redzamās situācijas un izveido digitālus ceļazīmju attēlus vektorgrafikā!

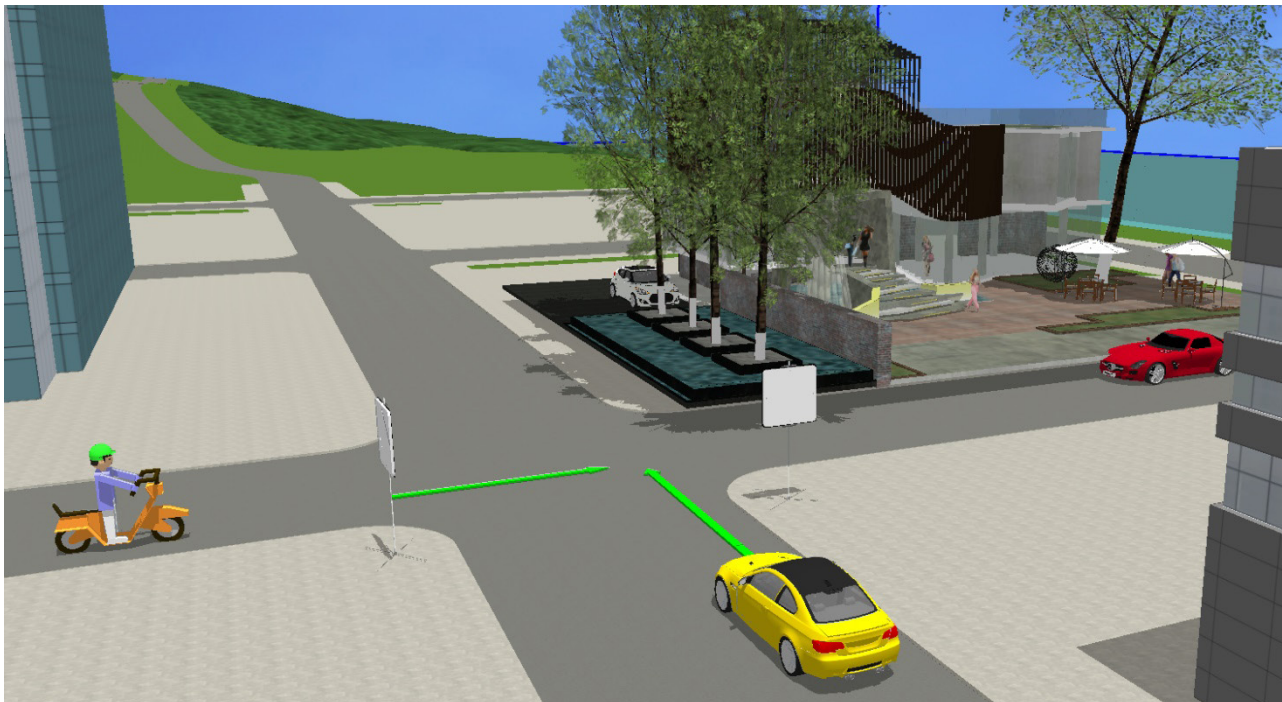
- Noskaidro, kāda ceļazīme norāda, ka velosipēda vadītājam attēlotajā situācijā ir atļauts braukt tikai taisni, un izveido to!



- Noskaidro, kāda ceļazīme norāda, ka automašīnas vadītājam attēlotajā situācijā ir braukšanas priekšroka, un izveido to!



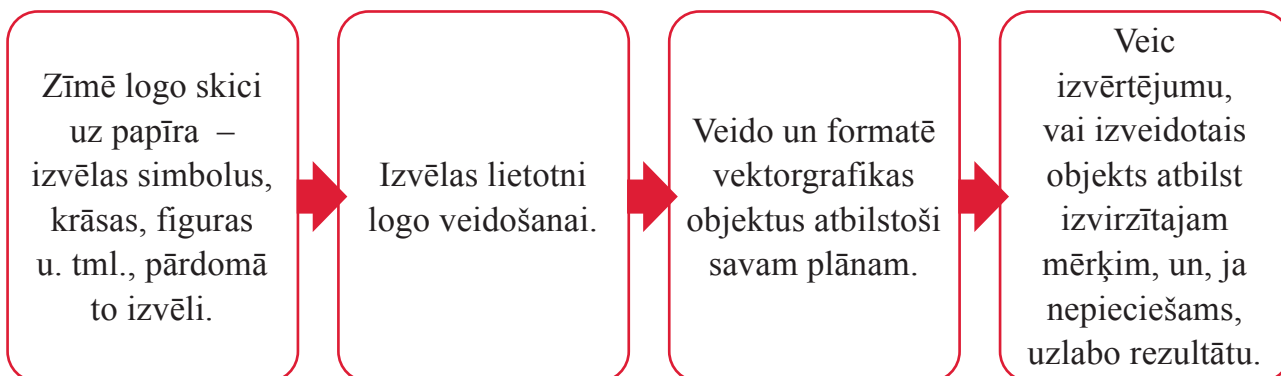
- Noskaidro, kāds ceļazīmju komplekts norāda, ka elektrovēlosipēda vadītājam attēlotajā situācijā ir braukšanas priekšroka, un izveido to!



4. uzdevums. Plāno un izveido savu logo (piemēram, klases, skolas, ģimenes) trijos dažādos veidos – burtiska ilustrācija, teksta logo, abstraktā grafika!

Burtiska ilustrācija	Teksta logo	Abstraktā grafika
Logo pamatā attēlo atbilstošu simbolu, kas apvienots ar nosaukumu. Piemēram, Jēkabpils pilsētas, Latvijas maiznieks, Pizza time logo.	Logo pamatā sastāv no burtiem, kuriem piemēklēts atbilstošs fontu stils. Piemēram, Google, Facebook, Hesburger logo.	Logo sastāv no abstrakta simbola, kuram nav tiešas nozīmes. Piemēram Google Drive, Apple, Nike logo.

- Atceries par darbību secību!



- Prezentē sagatavotos logo klasesbiedriem, pievienojot tiem aprakstu (anotāciju), kurā izklāstīta arī logo tapšanas gaita un logo lietojamība!
- Apkopo klasesbiedru argumentus par to, kurš no izveidotajiem logo ir atbilstošāks tā izveides mērķim!

	Burtiska ilustrācija	Teksta logo	Abstraktā grafika
Argumenti	1. 2. 3.	1. 2. 3.	1. 2. 3.

- Izvēlies atbilstošāko logo veidu un argumentēti secini, kāpēc cita veida logo nav tik piemēroti!

_____ tipa logo ir piemērots, jo _____

_____ tipa logo nav tik piemērots, jo _____

_____ tipa logo nav tik piemērots, jo _____